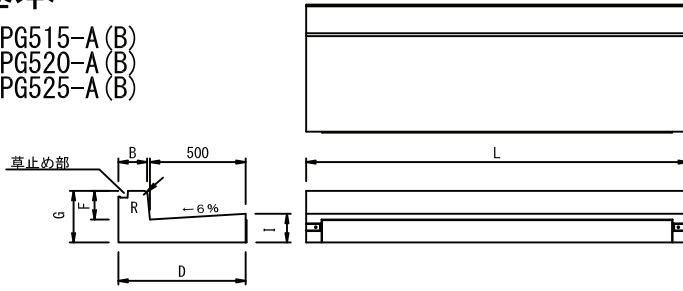


K-PG型 T-25対応

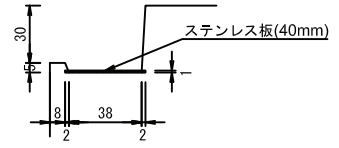
路面に直接設置するプレキャスト街渠で歩道部はマウンドアップ型

基本

K-PG515-A(B)
K-PG520-A(B)
K-PG525-A(B)



■ 草止め部



■ エプロン厚 150mm

種別	呼び名	寸法 (mm)						参考質量 (kg)		L=1995		L=995	
		B	D	F	G	I	R	L=1995	L=995	S1	S2	S1	S2
										縦筋	横筋	縦筋	横筋
基本	K-PG515-A	150	665	150	270	150	20	514	256	φ5×9	φ5×5	φ5×5	φ5×5
	K-PG515-B	180	700	200	320	150	30	601	300	φ5×9	φ5×5	φ5×5	φ5×5
許容差 (mm)		±2	±3				-	L寸法(長さ) ±5		-		-	
ねじれ (mm)		2mm以下						反り (mm)		±2mm以下			

■ エプロン厚 200mm

種別	呼び名	寸法 (mm)						参考質量 (kg)		L=1995		L=995	
		B	D	F	G	I	R	L=1995	L=995	S1	S2	S1	S2
										縦筋	横筋	縦筋	横筋
基本	K-PG520-A	150	665	150	320	200	20	671	335	φ5×9	φ5×5	φ5×5	φ5×5
	K-PG520-B	180	700	200	370	200	30	766	382	φ5×9	φ5×5	φ5×5	φ5×5
許容差 (mm)		±2	±3				-	L寸法(長さ) ±5		-		-	
ねじれ (mm)		2mm以下						反り (mm)		±2mm以下			

■ エプロン厚 250mm

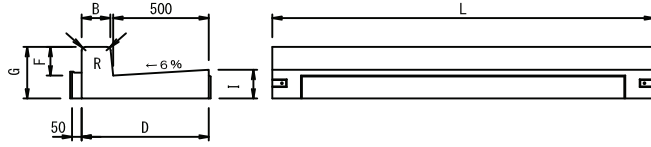
種別	呼び名	寸法 (mm)						参考質量 (kg)		L=1995		L=995	
		B	D	F	G	I	R	L=1995	L=995	S1	S2	S1	S2
										縦筋	横筋	縦筋	横筋
基本	K-PG525-A	150	665	150	370	250	20	828	413	φ5×9	φ5×5	φ5×5	φ5×5
	K-PG525-B	180	700	200	420	250	30	931	464	φ5×9	φ5×5	φ5×5	φ5×5
許容差 (mm)		±2	±3				-	L寸法(長さ) ±5		-		-	
ねじれ (mm)		2mm以下						反り (mm)		±2mm以下			

K-PGF型 T-25対応

路面に直接設置するプレキャスト街渠で歩道部はセミフラット型

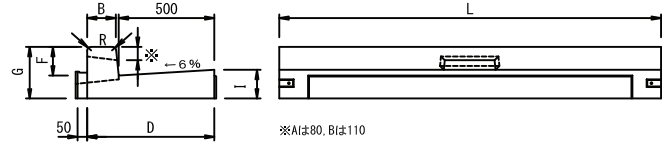
基本

K-PGF515-A (B)
K-PGF520-A (B)
K-PGF525-A (B)



水抜用

K-PGF515-W-A (B)
K-PGF520-W-A (B)
K-PGF525-W-A (B)



■ エプロン厚 150mm

種別	呼び名	寸法 (mm)						参考質量(kg)		L=1995				L=995			
		B	D	F	G	I	R	L=1995	L=995	S1	S2	S3	S4	S1	S2	S3	S4
基本	K-PGF515-A	150	665	150	270	150	20	561	279	縦筋	横筋	補強筋	補強筋	縦筋	横筋	補強筋	補強筋
	K-PGF515-B	180	700	200	320	150	30	647	322	φ5×9	φ5×9	-	-	φ5×5	φ5×5	-	-
水抜用	K-PGF515-W-A	150	665	150	270	150	20	545	263	φ5×9	φ5×5	D10×2	D6×3	φ5×5	φ5×5	D10×2	D6×3
	K-PGF515-W-B	180	700	200	320	150	30	625	299	φ5×9	φ5×5	D10×2	D6×3	φ5×5	φ5×5	D10×2	D6×3
許容差 (mm)		±2	±3				-	L寸法(長さ)±5		-				-			
ねじれ (mm)		2mm以下						反り (mm)		±2mm以下							

■ エプロン厚 200mm

種別	呼び名	寸法 (mm)						参考質量(kg)		L=1995				L=995			
		B	D	F	G	I	R	L=1995	L=995	S1	S2	S3	S4	S1	S2	S3	S4
基本	K-PGF520-A	150	665	150	320	200	20	733	364	縦筋	横筋	補強筋	補強筋	縦筋	横筋	補強筋	補強筋
	K-PGF520-B	180	700	200	370	200	30	827	411	φ5×9	φ5×9	-	-	φ5×5	φ5×5	-	-
水抜用	K-PGF520-W-A	150	665	150	320	200	20	716	348	φ5×9	φ5×5	D10×2	D6×3	φ5×5	φ5×5	D10×2	D6×3
	K-PGF520-W-B	180	700	200	370	200	30	805	389	φ5×9	φ5×5	D10×2	D6×3	φ5×5	φ5×5	D10×2	D6×3
許容差 (mm)		±2	±3				-	L寸法(長さ)±5		-				-			
ねじれ (mm)		2mm以下						反り (mm)		±2mm以下							

■ エプロン厚 250mm

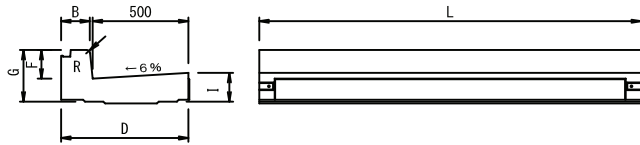
種別	呼び名	寸法 (mm)						参考質量(kg)		L=1995				L=995			
		B	D	F	G	I	R	L=1995	L=995	S1	S2	S3	S4	S1	S2	S3	S4
基本	K-PGF525-A	150	665	150	370	250	20	904	449	縦筋	横筋	補強筋	補強筋	縦筋	横筋	補強筋	補強筋
	K-PGF525-B	180	700	200	420	250	30	1,007	500	φ5×9	φ5×5	-	-	φ5×5	φ5×5	-	-
水抜用	K-PGF525-W-A	150	665	150	370	250	20	888	433	φ5×9	φ5×5	D10×2	D6×3	φ5×5	φ5×5	D10×2	D6×3
	K-PGF525-W-B	180	700	200	420	250	30	984	478	φ5×9	φ5×5	D10×2	D6×3	φ5×5	φ5×5	D10×2	D6×3
許容差 (mm)		±2	±3				-	L寸法(長さ)±5		-				-			
ねじれ (mm)		2mm以下						反り (mm)		±2mm以下							

K-PGU型 T-25対応

ロングUの上のせて使用するプレキャスト街渠で歩道部はマウンドアップ型

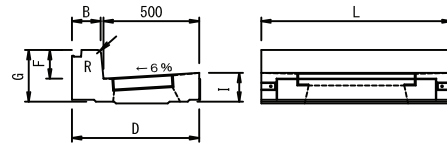
基本

K-PGU-A (B)



グレーチング付

K-PGU-G-A (B)



種別	呼び名	寸法 (mm)						参考質量 (kg)		L=1995		L=995			
		B	D	F	G	I	R	L=1995	L=995	S1	S2	S1	S2	S3	S4
										縦筋	横筋	縦筋	横筋	補強筋	補強筋
基本	K-PGU-A	150	665	150	270	150	20	519	259	D13×10	D13×5	D13×5	D13×5	-	-
	K-PGU-B	180	700	200	320	150	30	604	301	D13×10	D13×5	D13×5	D13×5	-	-
G付	K-PGU-G-A	150	665	150	270	150	20	-	220	-	-	D13×6	D13×4	D13×2	D13×2
	K-PGU-G-B	180	700	200	320	150	30	-	263	-	-	D13×6	D13×4	D13×2	D13×2
許容差 (mm)		±2	±3				-	L寸法(長さ) ±5		-		-			
ねじれ (mm)		2mm以下						反り (mm)		±2mm以下					

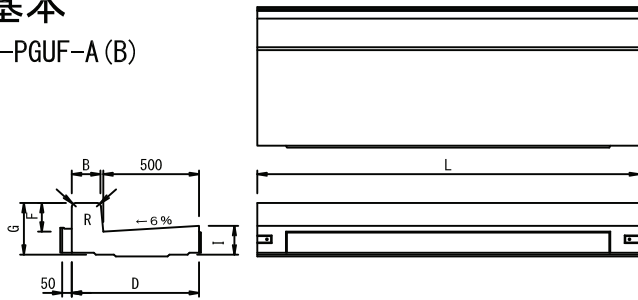
※G付の質量は、普通目グレーチング

K-PGUF型 T-25対応

ロングUの上のせて使用するプレキャスト街渠で歩道部はセミフラット型

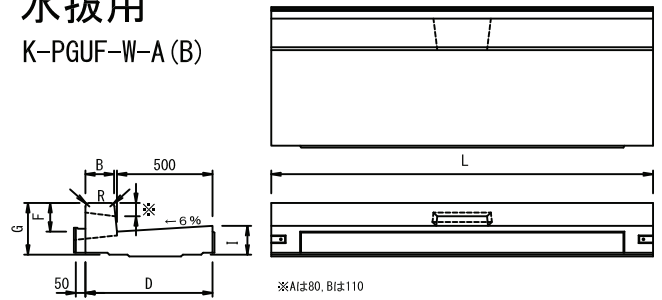
基本

K-PGUF-A (B)



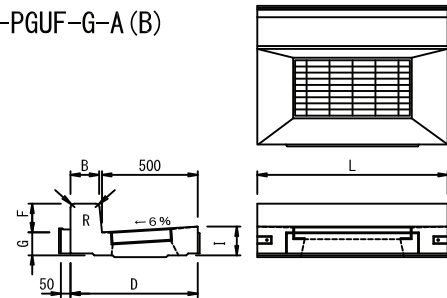
水抜用

K-PGUF-W-A (B)



グレーチング付

K-PGUF-G-A (B)



種別	呼び名	寸法 (mm)						参考質量 (kg)		L=1995				L=995			
		B	D	F	G	I	R	L=1995	L=995	S1	S2	S3	S4	S1	S2	S3	S4
										縦筋	横筋	補強筋	補強筋	縦筋	横筋	補強筋	補強筋
基本	K-PGUF-A	150	665	150	270	150	20	563	280	D13×10	D13×5	-	-	D13×5	D13×5	-	-
	K-PGUF-B	180	700	200	320	150	30	648	322	D13×10	D13×5	-	-	D13×5	D13×5	-	-
水抜用	K-PGUF-W-A	150	665	150	270	150	20	547	263	D13×10	D13×5	D10×2	D6×3	D13×5	D13×5	D10×2	D6×3
	K-PGUF-W-B	180	700	200	320	150	30	625	299	D13×10	D13×5	D10×2	D6×3	D13×5	D13×5	D10×2	D6×3
G付	K-PGUF-G-A	150	665	150	270	150	20	-	242	-	-	-	-	D13×6	D13×4	D13×2	D13×2
	K-PGUF-G-B	180	700	200	320	150	30	-	284	-	-	-	-	D13×6	D13×4	D13×2	D13×2
許容差 (mm)		±2	±3				-	L寸法(長さ)±5		-				-			
ねじれ (mm)		2mm以下						反り (mm)				±2mm以下					

※G付の質量は、普通目グレーチング